


TOKUSHIMA 를 발견하십시오

여기!




이곳에만 있는 만남을 찾아서.
놀라움이 가득한 도쿠시마를 방문하여 여행을 만끽해보자



계속 여행하고 싶 어지는 도쿠시마



와키마치 잠수 다리



우다쓰의 거리 경관

강을 따라 펼쳐지는 옛 풍경 와키마치 주변

자연과 사람의 생활이 밀접하게 연관되어 아름다운 풍경을 만들어 내는 와키마치 주변. 요시노 강을 따라 여러 개의 마을이 줄지어 있고, 상업이 발달한 와키마치에는 수백 년의 역사가 새겨져 있는 운치 있는 가옥들이 늘어서 있다.



오치아이 촌락

지역에 따라 다양한 모습을 보여 주는 도쿠시마. 어디서부터 돌아보더라도, 체험이 여러분을 기다리고 있다. 어지는 도쿠시마"에 가보자.

소용돌이의 마을, 물의 고장 나루토/도쿠시마

소용돌이치는 해협에 접해 있는 나루토, 여러 줄기의 강과 함께 발전해 온 도쿠시마. 박력 있는 절경과 아름다운 거리가 펼쳐져 있다. 현의 경제적 중심지이자, 도쿠시마 관광이 시작되는 곳.




신마치가와미즈기와 공원

바다거북이 들르는 곳 현 남부 지역

바다거북이 산란을 위해 찾아올 정도로 아름다운 바다와 해안선이 이어지는 도쿠시마현 남부 지역. 태평양을 바라볼 수 있는 바닷가의 드라이브 코스와 마린 스포츠를 즐길 수 있는 명소로 인기가 좋다.



오하마 해안



나루토의 소용돌이(나루토 해협)



비잔

현대의 도원향 오보케/이야

'일본의 3대 비경 중 하나'로 알려져, 최근에 주목을 받고 있는 이야 지역. 깊은 산속을 헤치고 들어가면 느긋하고 여유로운 시간이 흐르는 도원향 같은 경치가 나타난다.



이야 계곡



오보케/고보케



센바 해식절벽

전통

손과 몸과 마음으로 느끼는 도쿠시마

액티비티

역사 속에서 만들어진 독자적인 산업과 문화. 전통 체험의 여행이 시작된다.

푸르고 따뜻한 바다와, 깊고 넓게 펼쳐지는 산들. 대자연을 만끽하는 여행이 시작된다.




A 아와오도리 춤

400년 이상 이어지고 있는 전통 예능. 한여름에 개최되는 축제에는 전국에서 약 130만명이 모인다. '텐'이라고 하는 그룹별로 춤을 추는 모습은 압권. 당일에 즉흥적으로 참가할 수 있는 '니와카텐' 등도 있다.



C 쪽 염색

'JAPANBLUE'라고 불리는 깊은 푸른색을 염색하는 '쪽 염색(아이조메)'. 도쿠시마를 대표하는 전통산업으로, 현 내에는 '아이노야카타' 등 쪽 염색을 체험할 수 있는 시설이 다수 있다.



B 소바 만들기 체험

축제가 있을 때에 만들어 먹었다고 하는 이야기의 가정요리. 이마 소바. 이마 지역의 식당과 숙박시설 등에서 맛볼 수 있다. 전문가의 지도를 받으며 전통적인 '소바 만들기'에 도전해보는 것도 추천한다.



D 아와 지방 전통 일본종이 '와시'

약 1300년 전부터 도쿠시마에서 만들어지고 있는 화지는 물에 강하여 잘 찢어지지 않고, 독특한 광택과 감촉을 가지고 있다. 종이 뜨기 체험을 할 수 있는 시설에서는 오리지널 화지를 만들 수 있다.



E 오타니야키

오타니야키의 특징인 커다란 한아리는 한 명이 발로 녹로를 돌리고, 또 한 명이 서서 성형하는 스타일로 만들어진다. 지금은 일상적인 사용에 적합한 도기도 제조되고 있으며, 간편하게 즐길 수 있는 도예 체험도 가능하다.



다이빙

바다

F 마린 스포츠

도쿠시마현 남부의 따뜻한 바다에서는 다이빙이 대인기. 해안선에는 서핑보드가 북적거리고, 파도가 잔잔한 장소에서는 씨 카약도 즐기기 좋다.



씨 카약

서핑



G 리버 스포츠

도쿠시마에는 강에서 액티비티를 즐길 수 있는 명소가 많다. 특히 오보케/고보케 지역은 래프팅 세계대회가 개최될 정도의 격류이다. 물론, 초보자가 부담 없이 체험할 수 있는 투어도 다양하게 준비되어 있다.

래프팅

강

하늘



숲

이야 계곡 질라인

H 포레스트 스포츠

이야 계곡의 경사지를 이용한 아웃도어 파크. 와이어에 도드레를 끼워 나무들 사이를 스릴 넘치게 뛰어넘는다. 주목할 만한 액티비티는 팔뚝 놀랄 정도의 스피드로 계곡을 건너는 길이 360m의 통 질라인.



패러글라이더

I 스카이 스포츠

높은 산의 경사면을 이용하여 마음껏 날아오를 수 있는 도쿠시마의 패러글라이더. 하늘을 나는 개방감은 물론, 도쿠시마의 웅대한 자연을 하늘 위에서 느낄 수 있는 것도 매력적이다.

혀로 느끼 는 도쿠시마

지역의 특색이 살아 있는 도쿠시마는 맛있는 음식도 다양하다.
맛집을 찾으러 가보자!

히라라 구이

뜨거운 돌 위에 민물고기와 채소를 조리하는 자연이 가득한 향토요리. '히라라'는 강가에 있는 평평한 돌을 말하며, 그 위에 된장으로 원형의 담을 쌓은 후 담 안에 다른 조미료와 재료를 넣어 요리한다.



도쿠시마 라멘

돈코츠 간장맛 국물에 면과 매콤달콤하게 양념된 삼겹살, 날달걀을 토핑한 도쿠시마 지역 라멘. 가게에 따라 각각 오리지널의 맛을 추구하고 있어, 여러 가게에서 맛을 비교해보며 자신의 마음에 드는 맛을 찾아볼 수 있다.



아와 지비에

도쿠시마에서는 풍요로운 자연에서 자란 천연 멧돼지 고기와 사슴 고기를 맛볼 수 있다. 전통적인 요리와 새로운 창작요리 등 맛보는 방법도 다채롭다.



아와 소고기

온난한 기후와 풍요로운 자연 속에서 자란 일본산 흑우 중에서도 혈통이 명확한 식용 소고기를 말한다. 사브사브와 스테이크 등 심플한 요리가 아와 소고기 본래의 맛을 즐기기에 좋다.



다라이 우동

대야에 들어 있는 우동을 여럿이서 둘러싸여 '진조쿠(망둥이과의 민물고기)'로 만든 육수에 찍어 먹는 향토요리. 옛날에 산에서 일하던 사람들이 일을 마치고 함께 우동을 둘러싸고 먹었던 것이 그 기원이라고 한다.



아와오도리 닭고기

80일 이상에 걸쳐 천천히 사육되는 도쿠시마의 토종닭. 지방이 적으면서 단맛과 진한맛이 있으며 쫄깃한 고기의 식감이 뛰어나다.



소바고메 조우스이 (메밀쌀죽)

조우스이(죽)이란 쌀과 함께 채소와 어패류 등의 재료를 육수로 끓인 것. 이야에서는 메밀 씨앗을 삶아 껍질을 벗겨 건조시킨 '메밀쌀'을 쌀 대신 사용해 만든 것이다. 톡톡 터지는 식감이 매력적이다.



이야 소바(메밀국수)

이야의 대표적인 가정요리. 거의 메밀가루로만 반죽한 소바는 소박한 식감이 특징. 한 입 먹을 때마다 소바 본래의 향기가 퍼진다.



미나미아와 덮밥

도쿠시마현 남부의 매력적인 식재료로 만들어진 덮밥. 유명점의 독창적인 아이디어로 산해진미를 듬뿍 사용한 덮밥이 다양하다.

해적 요리

갓 잡은 닭새우와 살아 있는 전복을 호쾌하게 석쇠에 굽는 도쿠시마현 남부의 요리. 물 하나로 바다에 입수하는 해녀들의 요리에서 비롯되었다고 한다. 감동적일 정도의 신선함을 만끽할 수 있다.



아와반차

새싹이 아니라 충분히 생육시킨 찻잎을 따서 요구르트처럼 유산 발효시킨 차. 상쾌한 산미가 특징이며, 도쿠시마현 남부 지역의 산간부 등에서 만들어지고 있다.



피쉬 커틀릿



근해에서 잡힌 신선한 흰살 생선을 으개 카레가루, 고추, 조미료를 더한 후 빵가루를 입혀 튀긴 것. 반찬과 술안주, 간식으로도 사랑받고 있는 도쿠시마의 소울 푸드.

나루토 킨토키 고구마



일본을 대표하는 고구마 브랜드 '나루토킨토키'를 사용한 스위트 포테이토. 달콤하고 밤처럼 부드러운 식감을 가진 '나루토킨토키'의 맛을 그대로 살렸다.

아와 외산본토 설탕



노력과 시간을 들여 만들어지는 고급 설탕으로 대부분 화과자에 사용되고 있다. 설탕을 틀에 넣어 귀엽게 굳힌 히가시는 고급스러운 단맛과 풍요로운 풍미, 부드러운 감촉을 그대로 맛볼 수 있다.

아와주와리(일본술)



도쿠시마의 일본술 통일 브랜드. 도쿠시마현산 술쌀, 도쿠시마현에서 채취된 물을 100% 사용하여 도쿠시마에서 양조한 주마이슈. 맛, 향기, 밸런스, 색상과 광택이 브랜드에 적합한 상품을 엄선한다.

다케치쿠와 어묵



골고루 섞여 반죽한 생선살을 천연의 푸른 대나무에 끼워 구운 것. 독특하게 씹는 맛과 고소한 향이 자꾸 먹고 싶은 맛이다. 대나무를 뽑지 않고 통째로 먹는 것이 도쿠시마 스타일.

문의처

공익재단법인 도쿠시마현 물산협회
전화번호: 088-622-8231
<http://tokushima-bussan.com/>

도쿠시마 돌아보며 여행하기

소용돌이 고장의 자연, 문화, 전통을 접하자

소용돌이에 빨려 들어갈 것 같아요!




자동차로
5분

1 大鳴門橋遊歩道 渦の道／観潮船
오나루토 대교의 산책로 우즈노미치/조류 관람선
최대 직경 20m, 세계 제일의 소용돌이가 발생하는 나루토 해협. 해협에 걸쳐 있는 산책로에서는 투명한 바닥을 통해 소용돌이를 바로 위에서 관찰할 수 있다. 또한, 소용돌이 근처까지 다가가는 관조선은 박력 만점이다.

<https://www.uzunomichi.jp/>
<https://www.uzusio.com/en/>
<http://www.uzushio-kisen.com/en/>

사진은 오쓰카 국제 미술관의 전시작품을 촬영한 것입니다.



자동차로
30분

2 大塚国際美術館
오쓰카 국제 미술관
원화와 같은 크기, 색상, 질감, 물감의 두께와 붓의 터치까지 도자기 판에 충실하게 재현한 서양의 명화들이 전시되어 있다. 작품 수는 무려 1000점 이상. 명화 앞에서 기념 촬영도 할 수 있다.

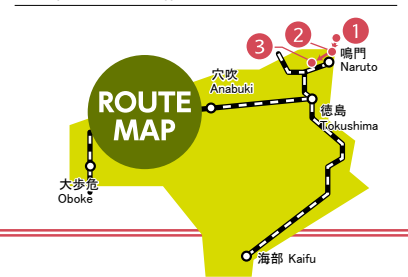
<http://o-museum.or.jp/korea/>



3 酒蔵見学
술 양조장 견학

역사의 향기가 감도는 양조장은 200년의 전통이 있는 노포. 지금도 전통적인 제법을 지키면서 술을 만들고 있다. 예약하면 공장 견학도 가능하다.

<http://narutotai.jp/>



물의 고장의 반짝거림을 느끼자



자동차로
5분

1 ひょうたん島クルーズ
표주박 섬 유람선

도쿠시마시 중심부의 강을 돌아보는 약 30분의 크루징. 거리의 풍경을 강에서 바라볼 수 있다. 낮은 다리를 지나갈 때는 스릴 만점. 여름에는 운행 시간이 연장되므로 저녁 산책으로도 좋다.

<https://discovertokushima.net/ko/experience/rivers/hyotanjima-tourboat/>



도보로
1분

2 眉山ロープウェイ
비잔 로프웨이

아름다운 형태를 자랑하는 비잔은 도쿠시마시의 상징. 로프웨이를 사용하면 약 6분만에 정상까지 갈 수 있다. 산 정상에서는 거리를 한눈에 내려다볼 수 있으며, 야경의 명소로도 유명하다.

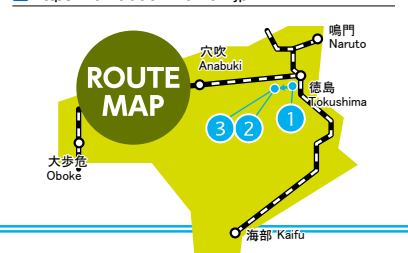
<https://awaodori-kaikan.jp/information/>



3 阿波おどり会館
아와오도리 회관

도쿠시마의 여름을 대표하는 아와오도리를 1년 내내 즐길 수 있다. 회관 안의 홀에서는 거의 매일 공연이 개최되어 아와오도리를 가까이에서 관람할 수 있으며, 실제로 아와오도리 체험도 할 수 있다.

<https://awaodori-kaikan.jp/>



산과 강과 사람이 만드는 경치를 만끽하자



자원봉사 가이드의 안내에 따라 거리를 산책하거나 전통 공예인 일본 우산 제작 체험, 대나무 인형 만들기 체험 등도 추천

자동차로
40분

1 脇町うだつの町並み
와키마치 우다쓰의 거리 경관

수운이 발달하여 상인들의 마을로 번영했던 와키마치에는 중요 전통적 건조물군 보존 지구로도 지정된 거리가 남아 있다. 부의 상징이었던 '우다쓰'라고 하는 방화벽이 특징적이다.

https://discovertokushima.net/ko/culture/museums_history/udatsu-townscape/

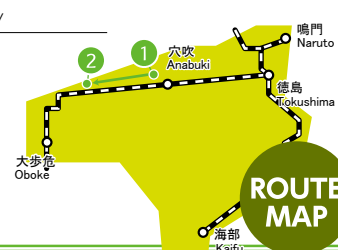


입욕시설에서는 요시노 강을 바라볼 수 있다.


2 吉野川ハイウェイオアシス (美濃田の渕)
요시노 강 하이웨이 오아시스(미노다노후치)

목욕시설과 숙박시설, 푸드코트와 기념품점 등이 들어서 있는 종합 레저 시설. 사계절을 즐길 수 있는 자연과 신비한 기암괴석을 볼 수 있다.

<http://www.yoshinogawa-oasis.com/>



옛날 이야기의 세계를 탐험해보자



자동차로
20분

1 大歩危・小歩危
오보케/고보케

2억년의 세월에 걸쳐 요시노 강의 격류에 깎여나간 박력 있는 기암과 거대한 바위를 만들어 낸 협곡. 사계절의 아름답고 웅대한 경치는 꼭 볼 만한 가치가 있다.

<https://www.awanavi.jp/feature/oboke.html>

大歩危峡観光遊覧船
오보케 협곡 관광 유람선

계곡을 천천히 나아가는 유람선은 오보케, 고보케 관광의 묘미 중 하나. 약 30분의 유람선 관광을 즐길 수 있다.




아래를 내려다보면
오금이 저려요!

2 祖谷のかずら橋
이야의 가즈라 다리

길이 45m, 폭 2m, 수면 위 14m에 걸쳐 있는 계곡의 조교. 자생하는 다래를 엮어서 만든 다리로, 3년에 한 번 주민들이 새로 걸고 있다. 흔들 다리의 스릴과 계곡의 아름다움이 묘미.

<http://www.miyoshinavi.jp/korean/O2miru/detail.php?genr=101&area=2&uid=SS000048>

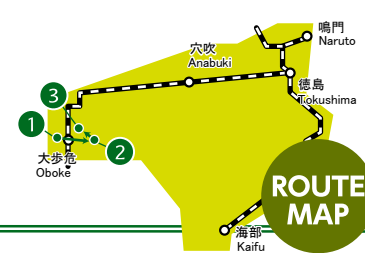
자동차로
1~20분



3 大歩危祖谷温泉郷
오보케 이야 온천마을

오보케와 이야는 성분이 다른 여러 개의 온천이 솟아 나는 도쿠시마현 유수의 온천지. 골짜기에 있는 노천온천과 케이블 카를 타고 올라가는 천공 노천온천, 계곡을 한눈에 바라볼 수 있는 온천 등 다양한 온천이 준비되어 있다.

<http://www.oboke-ya.jp/en/>



▶ 비경의 안쪽에 들어가보자

아침에 일찍 일어나자!


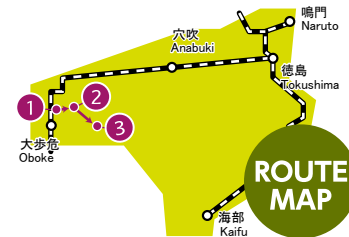


자동차로
35분

1 八合霧雲海 하치고기리 운해

이야 계곡을 덮는 웅대한 운해. 봄에서 여름, 여름에서 가을, 겨울 등 계절이 바뀌는 시기, 기온변화가 심한 날의 이른 아침 등에 볼 수 있다. 운해를 볼 수 있는 전망대에 가기 위해서는 숙박시설에서 택시를 예약하는 편이 좋다.

<https://www.awanavi.jp/spot/2013032500989/>



자동차로
50분

2 祖谷溪 이야 계곡

이야 강의 흐름과 계곡의 산들을 한눈에 바라볼 수 있는 절경 포인트. 크게 꾸불거리는 이야 강의 모습이 일본어 히라가나의 '히(ひ)' 자로 보인다고 하여 '히(ひ)자 계곡'이라고도 불린다.

오줌 누는
아이 동상

<http://www.miyoshinavi.jp/korean/02miru/detail.php?genr=101&area=2&uid=SS000044>



3 落合集落 오치아이 촌락

표고차 약 390m의 급사면에 수십 채의 고민가가 달라붙어 있는 일본의 중요 전통적 건조물군 보존지구이다. 경사면 반대쪽의 전망대에서 마을을 한눈에 바라볼 수 있다.

<http://www.miyoshinavi.jp/korean/02miru/detail.php?genr=101&area=1&uid=SS000071>



▶ 신기한 경치를 만나보자

어딘가 신기한
풍경!



자동차로
5분

1 名頃・かかしの里 나고로/허수아비 마을

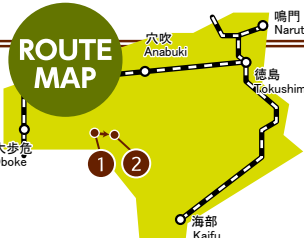
'사람보다 허수아비가 많은 마을'로 유명한 이야기의 나고로 마을. 지역 주민들이 만든 100개 이상의 허수아비가 농작업을 하거나 이야기를 나누고 있다.

<http://www.miyoshinavi.jp/korean/02miru/detail.php?genr=101&area=1&uid=SS000085>

2 奥祖谷二重かずら橋 오쿠이야 이중 가즈라 다리

'이야의 가즈라 다리'와 마찬가지로 다리를 짜서 만든 다리로, 이곳에는 다리가 2개 나란히 있다. 다리 옆에는 직접 로프를 끌어당기며 나아가는 인력 로프웨이 '야엔'도 인접해 있다.

<http://www.miyoshinavi.jp/korean/02miru/detail.php?genr=101&area=1&uid=SS000041>



▶ 아는 사람만 아는 비밀스런 명소 찾아보기

무슨 소원을 빌어볼까?



자동차로
15분

1 お松大権現 오마쓰다이곤젠

고양이 전설로 유명한 신사로, 통칭 '고양이신'으로 불리며 사랑받고 있다. 경내에서는 다양한 고양이상을 볼 수 있는데, 약 1만개의 마네키네코도 봉납되어 있다. 수험과 승부문의 공덕이 있다고 한다.

<http://www.pikara.ne.jp/omatudaigongen/index.html>



2 太龍寺ロープウェイ 다이류지 로프웨이

오헨로의 제 21번 사찰 다이류지에 갈 수 있는 로프웨이. 전장 2.7km의 행정은 서일본에서 가장 긴 길이를 자랑하며, 표고 약 600m의 정상 근처까지 10분 정도에 갈 수 있다. 산들을 넘으며 보이는 전망이 훌륭하다.

<https://www.awanavi.jp/spot/2013032700037/>

자동차로
40분

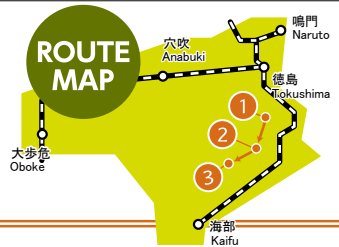


한고로시

3 農産物直売所あいおい 농산물 직매소 아이오이

지역 주민들이 직접 만든 제품들을 판매. 인기 상품은 밥으로 팔소를 감싸 마지막에 콩가루를 뿌린 향토 과자 '한고로시'. 참고로 '한고로시'라는 이름의 유래는 밥의 쌀알을 반만 으깨기 때문이라고 한다.

<https://www.awanavi.jp/spot/2013032703120/>



▶ 남쪽 바다를 마음껏 느껴보자



자동차로
35분

1 日和佐うみがめ博物館カレッタ 히와사 바다거북 박물관 카레타

붉은바다거북이 산란을 위해 상륙하는 미나미초에는 바다거북 전문 박물관이 있다. 바다거북이 헤엄치는 모습을 가까이에서 볼 수 있으며, 주말에는 먹이 주기와 만져볼 수 있는 체험도 가능하다.

<http://caretta-hiwas.com/>

느긋하게 섬을 일주!



자동차로
30분

2 出羽島 데바지마

무기항에서 연락선으로 약 15분 거리의 앞바다에 떠 있는 작은 섬. 전통적인 어촌은 일본의 중요 전통적 건조물군 보존지구로 선정되었다. 아열대의 풍요로운 자연도 볼거리 중 하나이다.

<http://tebajima.jp/>



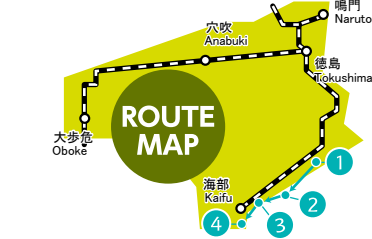
바다의 문화를 알아보자!

3 阿波海南文化村 아와 카이난 문화촌

가이요초의 문화 유산을 전시하는 시설. 아와 지역을 대표하는 가이후도, 70,088장의 오자토 출토전, 오자토 고분의 복원 등을 견학할 수 있다. 쪽 염색 체험과 목공 체험 등도 실시한다.

<http://kaiyo-kankou.jp/index.php/play2/bluamarine>

자동차로
15분



4 海中観光船ブルーマリン 해중 관광선 블루머린

무로토아난 국정공원의 일부인 다케가시마만을 돌아보는 약 45분의 크루징. 배 바닥에 있는 유리로 된 전망실에서는 산호초와 컬러풀한 열대어들을 가까이에서 관찰할 수 있다.

<http://kaiyo-kankou.jp/index.php/marine-home>

몸과 마음의 디톡스 순례의 길, 오헨로

일본에서 가장 유명한 승려 중 하나인 고보 대사, 구카이. 그에 의해 약 1200년 전에 세워진 것이 시코쿠 88개소 영장이고, 영장(사찰)을 돌아보는 순례의 길은 '오헨로'라고 불린다. 순례를 마치면 소원이 이루어진다고 하는데, 건강 증진과 자신을 돌아보기 위한 여행, 힐링 등을 목적으로 하는 사람도 많다. 종교나 국적에 상관 없이 누구나 받아들이며, 순례 방식이나 복장 등의 규제가 없는 것이 오헨로의 매력 중 하나. 자신만의 스타일로 오헨로에 도전하여 몸과 마음을 리프레쉬 해보자.

일본 시코쿠 내 88개 사원을 돌아보는 순례길
http://www.tb.mlit.go.jp/shikoku/88navi/korea/

필독 오헨로 스타일

지팡이나 복장을 갖추면 바로 오헨로 순례자라는 것을 알 수 있다. 다만, 반드시 갖추어야 하는 것은 아니므로, 걷기 쉬운 복장으로 도전하면 된다.

금강 지팡이

고보 대사의 분신이라고 불리며, 순례 용품 중에서도 신성한 것으로 취급된다.

와게사

오헨로의 수행을 위한 몸차림으로, 사찰에 참배할 때의 정장 도구. 식사나 화장실을 갈 때에는 벗어 둔다.

사초 삿갓

햇빛이나 비를 막기 위한 것. 경내에서 참배할 때에는 삿갓을 벗지 않아도 되나, 신발을 벗고 입실하는 곳에서는 벗는다.

백의

오헨로 순례자의 정장. 백의를 입은 오헨로 순례자도 자주 볼 수 있다.

도쿠시마에서 오헨로에 도전

도쿠시마 오헨로 MAP

자신의 페이스로 돌아보자

시코쿠 88개소 영장 중, 도쿠시마에는 제1번 사찰 료젠지~제23번 사찰 야쿠오지까지, 그리고 제66번 사찰 운젠지가 위치해 있다. 1번 사찰부터 번호순으로 돌아보는 것이 일반적이지만, 오헨로를 도는 순서나 수, 기간에 규제는 없다.



제1번 靈山寺 료젠지

1번 사찰 료젠지에서는 오헨로의 기본적인 소양과 예법의 지도를 받을 수 있다. 또한, 매점에서는 오헨로 용품 일식을 구입할 수 있다. 준비를 마친 후 분당에서 무사히 여행할 수 있도록 지원해준다.



제21번 太龍寺 다이류지

해발 약 600m의 정상 부근에 있으며, 산 위에는 훌륭한 가람들이 늘어서 있다. 도쿠시마현의 사찰 중에서도 톱클래스의 험한 곳으로 불리나, 지금은 로프웨이로 올라갈 수도 있다.



제23번 薬王寺 야쿠오지

액막이를 해주는 사찰로 전국적으로 유명하여 1년 내내 참배객들이 많이 찾아온다. 경내에 있는 3개의 야쿠자카에서 들계단을 한 단 올라갈 때마다 새전을 놓으며 올라가면 영험이 높아진다고 한다.

제2번 極楽寺 고쿠라쿠지

제5번 地藏寺 지조지

제8번 熊谷寺 구마다니지

제11번 藤井寺 후지이테라

제14번 常楽寺 조라쿠지

제17번 井戸寺 이도지

제20번 鶴林寺 가쿠린지

제3번 金泉寺 곤센지

제6번 安楽寺 안라쿠지

제9번 法輪寺 호린지

제12번 焼山寺 쇼산지

제15번 國分寺 고쿠분지

제18번 恩山寺 온산지

제22번 平等寺 히도지

제4번 大日寺 다이니치지

제7번 十楽寺 주라쿠지

제10번 切幡寺 기리하타지

제13번 大日寺 다이니치지

제16번 観音寺 칸논지

제19번 立江寺 다즈에지

제66번 雲辺寺 운벤지

도쿠시마 시내 MAP



관광안내소

徳島県国際交流協会 (TOPIA)
도쿠시마현 국제교류협회(TOPIA)



☎ 0886-56-3303
📍 도쿠시마시 테라시마초 니시 1-61 클레멘트 플라자 6층
🕒 10:00~18:00
🌐 연말연시
🌐 http://www.topia.ne.jp/korea/

도쿠시마 광역 MAP

관광안내소

徳島阿波おどり空港案内所 도쿠시마 아와오도리 공항 안내소

☎ 088-699-2831
 ① 도쿠시마현 이타노군 마츠시게초 토요히사 아자아사히노 16-2
 ② 6:15~21:00 ③ 연중무휴
 ④ <http://www.tokushima-airport.co.jp/en/>

三好市観光案内所 미요시시 관광안내소

☎ 0883-76-0877
 ① 도쿠시마현 미요시시 이케다초 사라다 1810-18
 ② 9:00~18:00 ③ 연휴연시

道の駅 日和佐 미치노에키 히와사

☎ 0884-77-2121
 ① 도쿠시마현 카이후군 미나미초 오쿠가와우치테라마에 493-6
 ② 평일 9:00~18:00/토, 일, 공휴일 8:00~19:00
 ③ 연중무휴 ④ <http://mitinoeki-hiwas.com/>

徳島県多言語サイト 도쿠시마현 다언어 사이트

DISCOVER
TOKUSHIMA
 ④ <https://discovertokushima.net/ko/>



철도 이용

철도 정보
JR 시코쿠 ④ <http://www.jr-shikoku.co.jp/>
아사 해안철도 ④ 0884-76-3701 ④ <http://asatetu.com/>

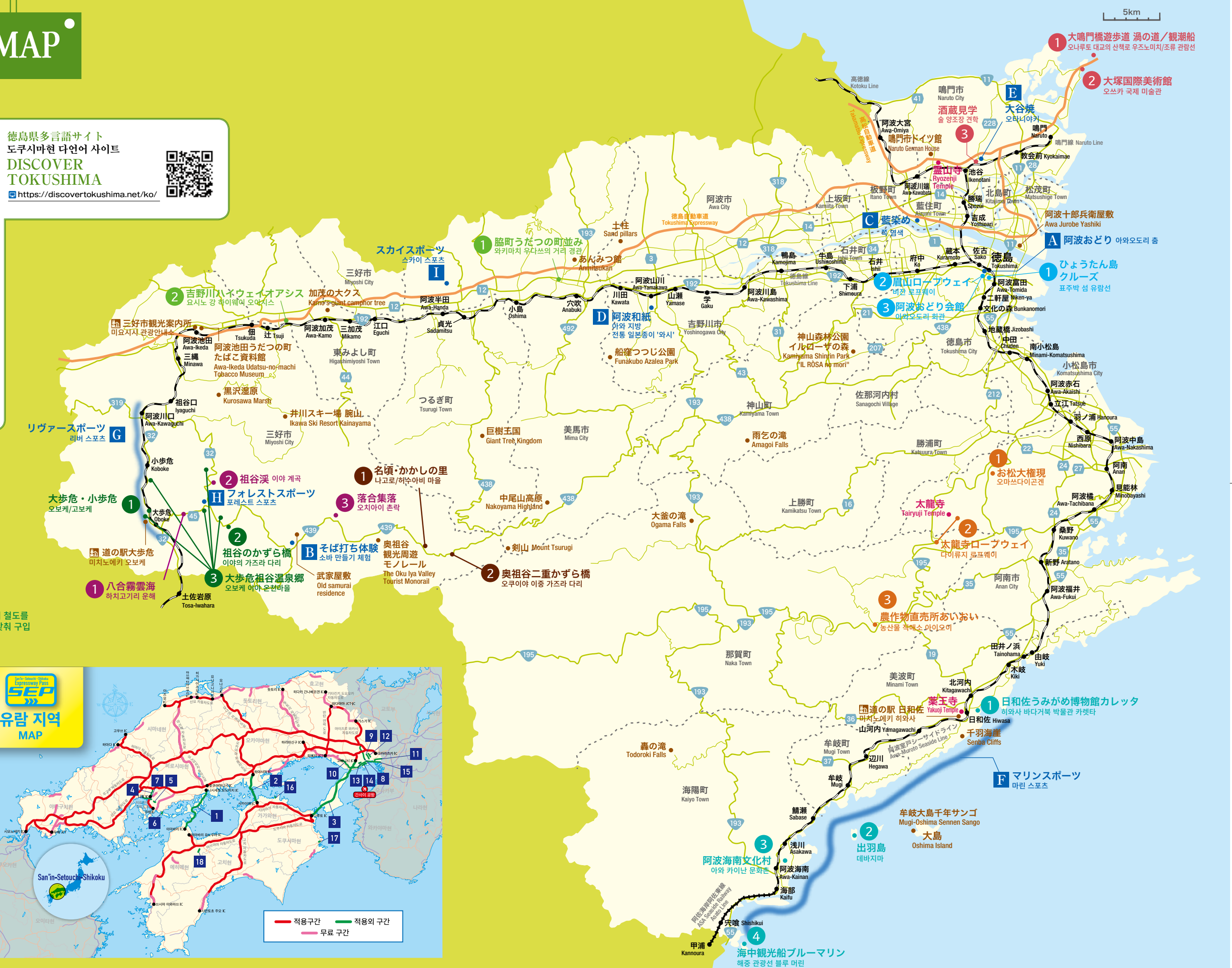
● **ALL SHIKOKU Rail Pass**
 방일 외국인을 대상으로 한 시코쿠 광역 철도 패스. 시코쿠의 6개 철도를 자유롭게 이용할 수 있다. 2~5일간권이 설정되어 있어, 여정에 맞춰 구입할 수 있다.
 ④ <http://shikoku-railwaytrip.com/>

버스 이용

노선 버스 정보
도쿠시마 버스 ④ 088-622-1811 ④ <http://tokubus.co.jp/>
도쿠시마 버스 남부 ④ 0884-62-0006 ④ <http://nanbu.tokubus.co.jp/>
시코쿠 교통 ④ <http://yonkoh.co.jp/>

자동차 이용

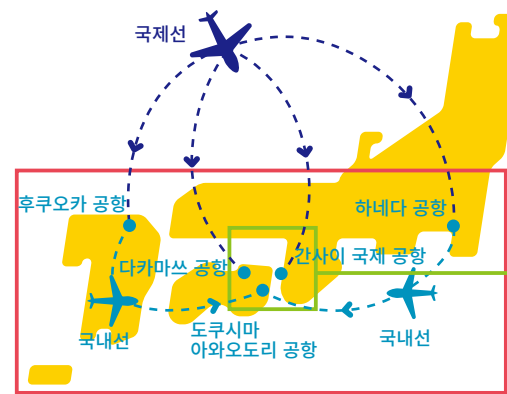
● **San'in-Setouchi-Shikoku Expressway Pass**
 방일 외국인을 위한 고속도로 할인 패스. 산인, 세토우치, 시코쿠 3개 지역의 고속도로를 자유롭게 이용할 수 있다. 3~10일간권이 설정되어 있으며, 이용 당일까지 신청 가능.
 ④ <http://global.w-nexco.co.jp/kr/sep/>



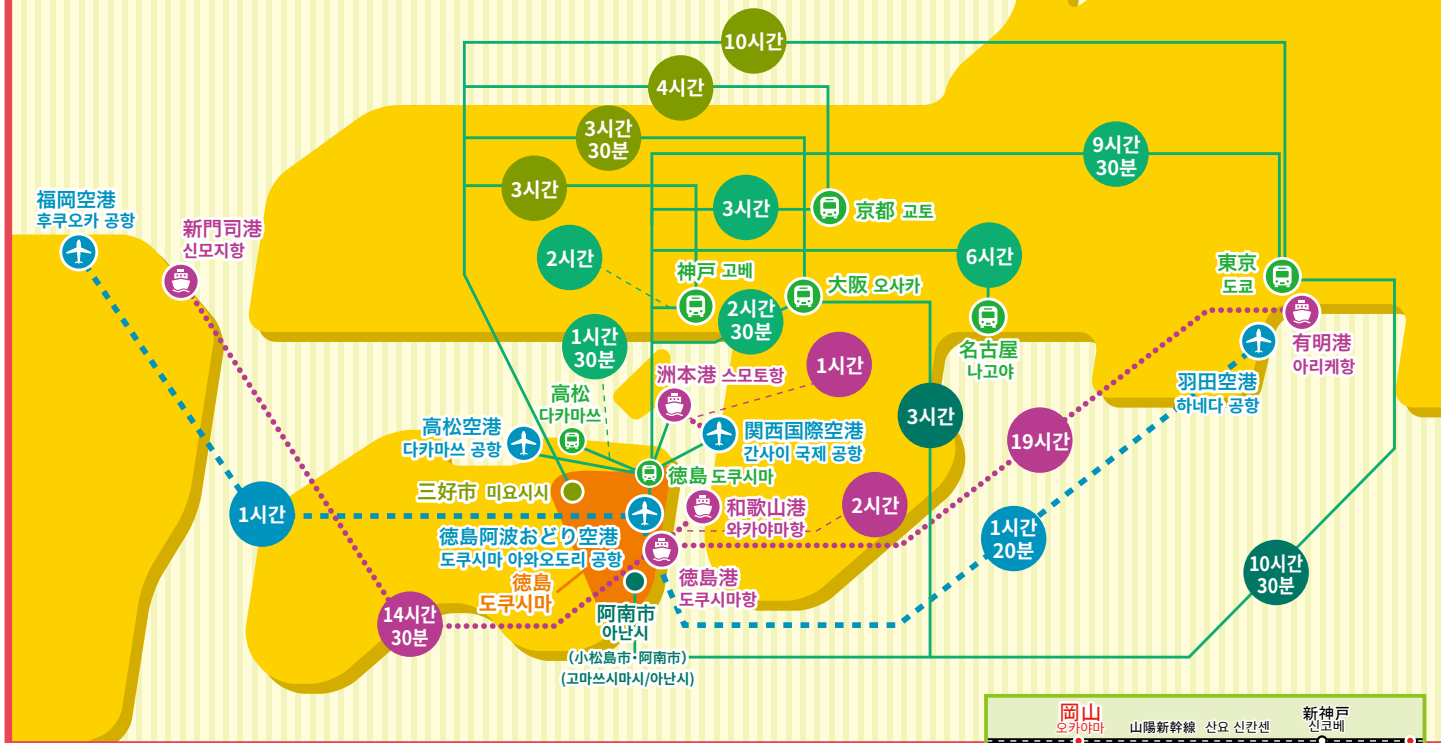
액세스 정보

액세스 예

해외 각국			
하네다 공항	후쿠오카 공항	간사이 국제 공항	다카마쓰 공항
✈ 1시간 20분	✈ 1시간	🚆 1시간	🚆 40분
도쿠시마 아와오도리 공항		스모토항	JR 다카마쓰역
🚆 30분		🚆 2시간 30분	🚆 1시간
JR 도쿠시마역			



일본의 각 도시에서 비행기, 페리, 버스가 직행 운행하고 있다.



비행기

----- 국제선
----- 국내선

하네다 공항	☎ 03-5757-8111 🌐 https://www.tokyo-airport-bldg.co.jp/
간사이 국제 공항	☎ 072-455-2500 🌐 https://www.kansai-airport.or.jp/
도쿠시마 아와오도리 공항	☎ 088-699-2831 🌐 http://www.tokushima-airport.co.jp/

후쿠오카 공항	☎ 092-621-6059 🌐 http://www.fuk-ab.co.jp/
다카마쓰 공항	☎ 087-814-3355 🌐 http://www.takamatsu-airport.com/



페리

오션 도큐 페리	☎ 088-636-0109 🌐 http://www.otf.jp/
난카이 페리	☎ 088-636-0750 🌐 http://www.nankai-ferry.co.jp/
아와지 칸쿠 라인	🌐 http://ak-line.co.jp/



고속버스

도쿠시마 버스	☎ 088-622-1811 🌐 http://tokubus.co.jp/
JR 시코쿠 버스	☎ 087-825-1717 🌐 http://www.jr-shikoku.co.jp/bus/index.htm
혼시 카이코 버스	🌐 http://www.honshi-bus.co.jp/
시코쿠 교통	🌐 https://www.yonkoh.co.jp/



오카야마를 경유하면, 철도로도 도쿠시마에 갈 수 있다.



JAPAN RAIL PASS
🌐 <http://japanrailpass.net/kr/index.html>